

スタートガイド

科学技術文献速報サービスにログインする

1. 「科学技術文献速報 Web 更新のお知らせ」メールからログイン

- 「科学技術文献速報 Web (文速 Web) 更新のお知らせ」のメールが届いたら利用者ログインの URL にアクセスします。
利用者ログイン (https://dbs.g-search.or.jp/jdsub/login/S02_jd3.html)
- JDream III サイト (<https://jdream3.com/>) からログインできます。
- トップページ左上の「サービス一覧」をクリックします。
- 科学技術文献速報サービスの「詳しくみる」をクリック後、右上の「ログイン」ボタンをクリックして下さい。



2. 認証画面

- お知らせメールの利用者ログイン URL または JDream III ウェブサイトの科学技術文献速報サービスログインボタンをクリックすると、認証画面が表示されます。
- 「ユーザ ID(科学技術文献速報サービスの利用者 ID)」と「パスワード」を ID 交付書からお確かめの上、ご入力ください。

科学技術文献速報サービスログイン

ユーザID

パスワード

[パスワードを忘れた方はこちら](#)

ログインする

[従来のログイン画面での利用方法 \(ベシック認証\) はこちら](#)

[IP接続でログインはこちら](#)

上段に科学技術文献速報サービスの利用者 ID を、下段にパスワードを入力し、「OK」ボタンをクリックします。
※大文字/小文字を区別しますのでご注意ください。

3. 文献速報サービストップ画面

- 契約している編がプルダウンメニューで選択できるようになっています。
- 画面下部には、それぞれの最新号がいつ更新されたかが表示されています。

1. 検索対象の編を選択する

プルダウンメニューで確認したい対象の編を選択します。



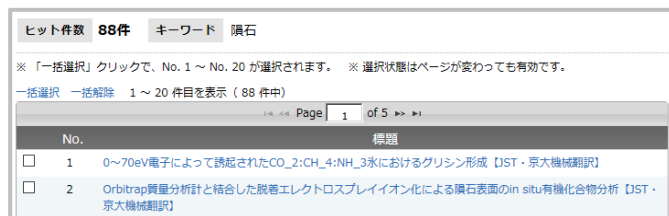
2. 検索語の入力

検索語を入力し「検索」ボタンをクリックします。スペースは AND 演算と認識されます。(括弧) や AND、OR、NOT の論理演算子も使えます。



3. タイトル一覧表示・回答表示

検索実行後、件数とタイトル一覧が表示されます。タイトル一覧からは回答表示を実行できます。



「言語」「記事区分」などで絞込む

科学技術文献速報サービスでは、検索語の入力による検索以外に、さまざまな条件を指定する絞り込み機能を利用することができます。



管理者ガイド

接続する

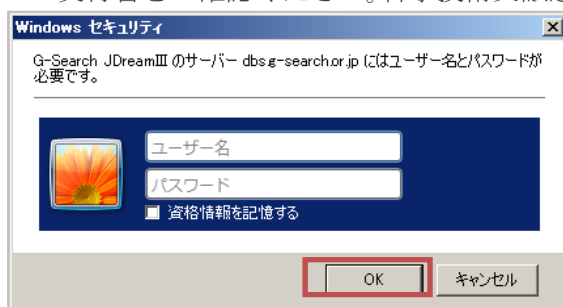
1. 「科学技術文献速報 Web 更新のお知らせ」メールからログイン

- 「科学技術文献速報 Web (文速 Web) 更新のお知らせ」のメールが届いたら管理者ログインの URL にアクセスします
管理者ログイン (<https://dbs.g-search.or.jp/jdm/mn/new-user-info-disp-user>)
- JDreamIII サイト (<https://jdream3.com/>) からログインできます。
- トップページ左上の「サービス一覧」をクリックします。
- 科学技術文献速報サービスの「詳しくみる」をクリック後、右上の「管理者ログイン」ボタンをクリックして下さい。



2. 認証画面

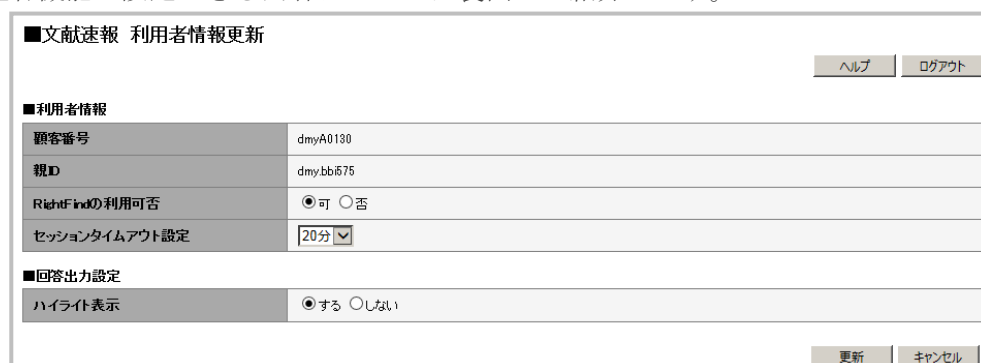
お知らせメールの管理者ログイン URL または JDreamIII ウェブサイトの科学技術文献速報サービス管理者ログインボタンをクリックすると、認証画面が表示されます。ユーザ名(管理者 ID)・パスワードは ID 交付書をご確認ください。科学技術文献速報ウェブ版ログイン用のユーザ名とは異なります。



上段に科学技術文献速報サービスの管理者 ID を、下段にパスワードを入力し、「OK」ボタンをクリックします。
※大文字/小文字を区別しますのでご注意ください。

3. 各種設定の変更・確認

- 管理者機能で設定できる内容については裏面でご紹介します。



利用者情報

■利用者情報	
顧客番号	dmyA0130
親ID	dmy.bb675
RightFindの利用可否	<input checked="" type="radio"/> 可 <input type="radio"/> 否
セッションタイムアウト設定	20分

回答表示結果に RightFind ボタンを表示させるかどうかの設定

自動的にタイムアウトする場合の時間（10分～60分）

- 更新のお知らせメールの配信先を変更したい場合は、登録情報変更申請書でお手続きください。

複写連携サービス

サービス	概要
JDreamⅢ複写	提携図書館に所蔵がある文献を郵送・FAX・電子配信でお届け ※別途、複写サービスを利用可能なIDが必要です。 ※電子配信は、出版社の許諾が取れている約 2,600 誌(国内・海外合計) の対象文献のみとなります。
RightFind	Copyright Clearance Center 社の提供する PDF 文献複写サービス ※別途、RightFind のIDが必要です。

回答出力設定

■回答出力設定	
ハイライト表示	<input type="radio"/> する <input checked="" type="radio"/> しない

更新 キャンセル

- 検索語を回答表示中でハイライト表示するかどうかの設定です。初期状態は「しない」になっています。
- 利用者情報と回答出力設定を変更した場合には、右下の更新ボタンをおして設定を完了してください。

科学技術文献速報サービスのご利用方法は、スタートガイドをご確認ください。